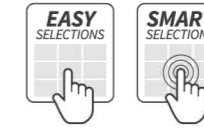




# LEI300



# ARIA S

SLAVE



LEI300 SMART + ARIA S SLAVE

### SPAZIO MINIMO PER UNA MASSIMA OFFERTA DI PRODOTTI.

LEI300, distributore automatico di bevande calde con capacità di 300 bicchieri e con lo stile raffinato della linea LEI. Abbinato a ARIA S, LEI300 diventa un distributore Combi Hot & Snack ideale per piccole e medie locazioni.

ARIA S, distributore automatico a spirali refrigerati 8° C per la vendita di snack, lattine e bottiglie; disponibile in versione slave.

### INTERFACCIA UTENTE LEI300 E ARIA S

- Grande flessibilità con 2 interfacce utente intuitive e intercambiabili:
  - Easy:** tastiera standard a membrana con 20 ampi pulsanti.
  - Smart:** tastiera con tecnologia touchscreen saw (surface acoustic wave), con 20 ampi pulsanti retroilluminati.
- Tastiera alfanumerica inclusa per lavorare in Master/Slave con il distributore a spirali ARIA S.
- Dosaggio zucchero.
- Segnale di avviso bevanda pronta.
- Display alfanumerico LCD a 32 caratteri.
- Sportello vano erogazione a caduta rallentata.
- Ampio vano erogazione "push" per prodotti di grandi dimensioni.
- Con dimensioni compatte e quattro cassette con alta capacità, ARIA S è in grado di offrire una soluzione completa anche per le piccole locazioni.

ZD-LEI300 / VISTA S-ED04/2018/IT

advertentiano®


## Bianchi Vending

Bianchi Vending è un marchio di:  
Bianchi Industry Spa - info@bianchiindustry.com  
Corso Africa 2/3/9 - 24040 Loc. Zingonia, BG, Italia  
T: +39 035 450 2111 - F: +39 035 883 304

I dati tecnici e le informazioni riportate sono indicativi e soggetti a cambiamenti senza preavviso.



## Bianchi Vending



## LEI300

### SPECIFICHE TECNICHE

#### • ALIMENTAZIONE ELETTRICA DI RETE

230 Vac – 50 Hz

#### • ALIMENTAZIONE ELETTRICA INTERNA

Tutti i componenti sono alimentati a 24 Vdc, ad eccezione delle resistenze delle caldaie, della pompa e dell'aspiratore vapori che sono alimentati alla rete.

#### • POTENZA ASSORBITA

1.80 kW mono caldaia versione espresso

#### • ALIMENTAZIONE IDRICA

Attacco = 3/4"

Pressione acqua = 0.5 – 6.5 bar

### CARATTERISTICHE

- Serratura a codice programmabile.
- Mixer estraibili per facilitare le operazioni di manutenzione.
- Serpentina tè di serie su tutte le versioni.
- Distributore bicchieri a diametro adattabile (da 70 a 71 mm) e palettiera regolabile da 90 a 105 mm.
- Vaschetta raccolta liquidi: 4 litri con blocco di sicurezza elettronico "troppo pieno".
- Vaschetta raccolta fondi: 300 fondi.
- Alimentatore switching che garantisce stabilità totale delle dosi dei prodotti solubili e una completa protezione elettrica di sicurezza.
- Elettronica multiprotocollo di serie.
- Compatibile con la telemetria.

### SISTEMA DI PAGAMENTO

- Compatibile con tutti i sistemi di pagamento disponibili sul mercato.
- Lavora in master/slave con un unico sistema di pagamento insieme a ARIA S, il distributore a spirali refrigerato per la vendita di snack, lattine e bottiglie, incrementando quindi le opportunità di vendita.

### AUTONOMIA PRODOTTI

	Espresso
Caffè in grani	1.86 kg
Caffè solubile	0.45 kg
Orzo	0.50 kg
Latte	1.40 kg d*
Whitener	2.90 kg d*
Cioccolata	3.00 kg d*
Tè al limone	2.00 kg
Brodo	1.25 kg
Zucchero	1.70 kg
Palette	300 pz.
Bicchieri	300 pz.

\*d = doppia scatola

### KIT ACCESSORI

- Kit estensione posteriore, vano coperto munito di chiave per collocare una tanica e un filtro addolcitore.
- Kit sensore che segnala la presenza del bicchiere e dà la possibilità di erogare una bevanda con tazza o mug.

### AMBIENTE

- Retroilluminazione della tastiera con Led per una riduzione del consumo di elettricità e una durata di vita superiore rispetto al neon.
- Compatibile con bicchieri di carta e palette in legno.
- Energy Saving Mode: risparmio energetico che permette di mettere la caldaia in stand by per dei periodi definiti consumando meno energia.
- Conforme alle direttive **ROHS** e **RAEE**.

## ARIA S

### SPECIFICHE TECNICHE

#### • ALIMENTAZIONE ELETTRICA DI RETE

230 Vac – 50 Hz

#### • POTENZA ASSORBITA

0.3 kW

#### • TEMPERATURA INTERNA

Versione combi, fino a +8° C con temperatura ambiente = 32° C e 65% umidità.

#### • UNITÀ REFRIGERANTE

1/3 - con sbrinamento automatico.

#### • GAS REFRIGERANTE

R 134 A

### CARATTERISTICHE

- Funziona in abbinamento con una macchina di bevande calde e un unico sistema di pagamento installato sul distributore master.
- Cassone schiumato per garantire un isolamento completo ed evitare dispersioni con conseguenti consumi inutili di energia.

• Ampia vetrina illuminata mediante led con vetrocamera a norme antinfortunistiche, che consente un'ottimale esposizione dei prodotti in vetrina.

- Vetrina con resistenza anti-condensa.
- Sensore caduta prodotti.
- Altezza dei cassettei regolabile.
- Serratura a codice programmabile.
- Elettronica multiprotocollo di serie.
- Compatibile con la telemetria.

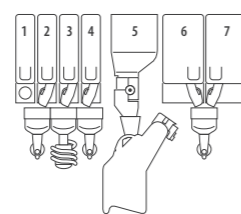
### AMBIENTE

- Illuminazione vetrina con LED.
- Energy Saving Mode: possibilità di gestione spegnimento luci Led in determinate fasce orarie.
- Conforme alle direttive **ROHS** e **RAEE**.

MODELLO ARIA S SLAVE	ARIA S EVO 4-30 SL CO SENS
VERSIONE	SLAVE COMBI
CASSETTI / SPIRALI	4/8
SELEZIONI / CAPACITÀ	30/248
DIMENSIONI MM	1052H x 680L x 820**P / PESO 150 KG ** + 90 mm zanca di ancoraggio posteriore

MODELLO LEI300	LEI 300 1ES-6 SB STD
TASTIERA	EASY / SMART
VERSIONE	ESPRESSO
TRAMOGGE CAFFÈ IN GRANI	1
CALDAIE	1
SCATOLE PRODOTTI (ZUCCHERO INCLUSO)	6
BICCHIERI Ø 70-71 MM	300
DIMENSIONI MM	820H x 680L x 590**P / PESO 85 KG ** + 17,2 mm kit posteriore

1. Zucchero 2. Decaffeinato 3. Tè  
4. Solubile 5. Caffè in grani 6. Cioccolata 7. Latte



ESPRESSO



Ø 68 ± 60	6	6	6	6	6	6	6	= 048	50	
Ø 68 ± 60-60-35	7	13	13	13	13	7	= 066	50		
Ø 68 ± 45-60-30	10	10	10	10	7	7	16	16	= 086	50
Ø 68 ± 60	6	6	6	6	6	6	6	= 048	50	

ARIA S